

LES TUTOS

PLAN NUMÉRIQUE
POUR L'ÉDUCATION

BANQUE DE RESSOURCES NUMÉRIQUES ÉDUCATIVES

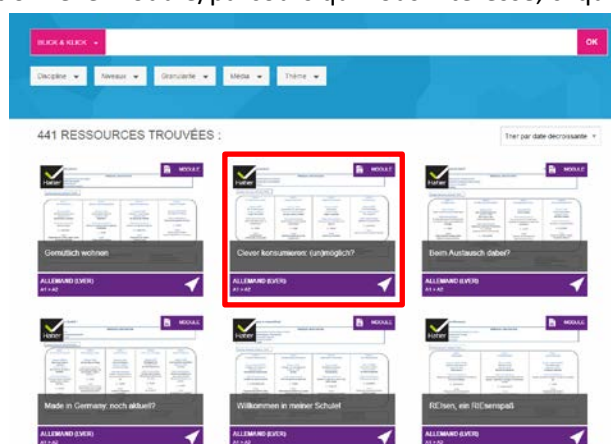


Comment télécharger et dézipper un parcours ?

Vous pouvez télécharger l'intégralité des documents d'un parcours ainsi que le fichier de didactisation qui l'accompagne. Mais comment s'y prendre ?

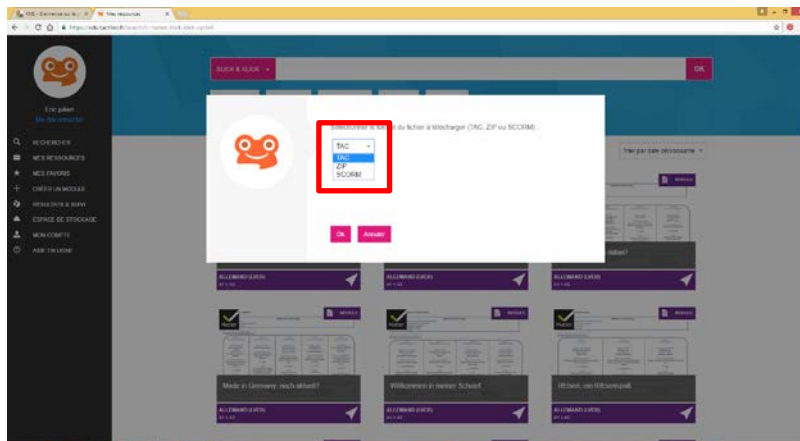
I. TÉLÉCHARGER

Lorsque vous avez sélectionné le module/parcours qui vous intéresse, cliquez sur son visuel :



La fenêtre suivante s'ouvre. Cliquez sur « Télécharger ».

Sélectionnez le format « zip » dans la liste :



Remarque : pensez à vérifier auparavant où vos fichiers se téléchargent par défaut (par exemple, sur les dernières versions de *windows*, il y a un dossier « téléchargement » dans « favoris »).

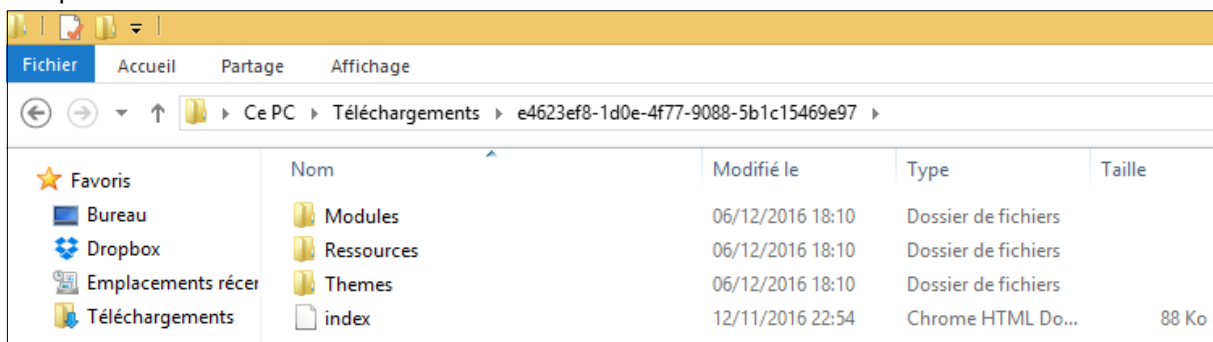
2. DÉZIPPER

Dans le dossier où est téléchargé votre fichier, vous trouverez un fichier zip portant un nom de code :

	e4623ef8-1d0e-4f77-9088-5b1c15469e97	06/12/2016 18:04	zip Archive	47 647 Ko
--	--------------------------------------	------------------	-------------	-----------

Il est nécessaire de décompresser/dézipper ce fichier pour bien récupérer toutes les ressources. Si vous ne possédez pas de logiciel qui vous permette de faire cette opération, il en existe de nombreux gratuits en ligne comme 7ZIP (<http://www.7-zip.org/>) ; ils sont d'un maniement très facile.

Ensuite, faites un « clic droit » avec votre souris, choisissez « extraire les fichiers ». Un dossier non compressé s'ouvre au même endroit :



Sélectionnez le dossier « Ressources » : tous les fichiers du module/parcours sont sur votre ordinateur !

3. ASTUCE

Là encore, les noms des fichiers sont un peu abscons :

	0a2beb78	12/11/2016 22:54	Adobe Acrobat Document	346 Ko
	2e17d361	12/11/2016 22:54	Adobe Acrobat Document	348 Ko
	6b6745c2	12/11/2016 22:54	Vidéo MP4	25 850 Ko
	10f971bc	12/11/2016 22:54	Adobe Acrobat Document	165 Ko
	19d72d6e	12/11/2016 22:54	Adobe Acrobat Document	1 219 Ko
	47ace1e0	12/11/2016 22:54	Vidéo MP4	18 923 Ko
	66e511f2	12/11/2016 22:54	Adobe Acrobat Document	32 Ko
	92adc964	12/11/2016 22:54	OpenDocument Text	35 Ko
	ac2babf3	12/11/2016 22:54	Adobe Acrobat Document	30 Ko
	b78789fd	12/11/2016 22:54	Son au format MP3	733 Ko

Dans *Blick & Klick* : pour les renommer facilement, n'oubliez pas que vous disposez au début de chaque module/parcours d'une fiche récapitulative des ressources :

Parcours : Gemütlich wohnen WOHNEN – A1-A2

PRÉREQUIS / RÉACTIVATION

Lexique : Champ lexical maison et de l'habitat.
Adjectifs pour qualifier

Grammaire : Exprimer la cause
Adjectif attribut et épithète

Einstieg : Ressource VISUELLE / TEXTE

ÉTAPE 1
Wie wohnen wir?

Ressource AUDIO
Wie sieht dein Haus aus?
Ressource TEXTE
Das deutsche Traumhaus

Projet communicationnel
Décrire sa maison

AI : CO/CE/POC

Langue
Champ lexical de la maison (pièces, parties de la maison, adjectifs)

ÉTAPE 2
Wohnen, wie es jedem gefällt

Ressource VIDÉO
Typisch deutsch wohnen?
Ressource TEXTE
Gemütlich?

Projet communicationnel
Découvrir les particularités d'un logement à l'étranger

AI : CO/CE

Langue
Champ lexical de l'habitat

ÉTAPE 3
Wohnen einmal anders

Ressource VIDÉO
Wohnen in einem Hangar
Ressource VIDÉO
Ein Haus an der Nordsee

Projet communicationnel
Découvrir des logements originaux

AI : CO/POC/POI

Langue
Champ lexical de l'habitat.
Exprimer la cause
Utiliser le superlatif

ÉTAPE 4
Häuser mit Zukunft

Ressource VISUEL/TEXTE
Drei Häuser mit Zukunft

Projet communicationnel
Découvrir des logements futuristes

AI : CE/POI

Langue
Champ lexical de l'habitat.
Exprimer l'opposition et la concession

PROJET CONSEILLÉ

Mein Wunschhaus beschreiben (POC)

ACTIVITÉS COMPLÉMENTAIRES (Spiel-Ecke)

Quartettspiel Wohnen

DOCUMENTS ALTERNATIFS

AUDIO : Wo möchtet ihr später leben ?
VIDÉO : Wohnung mit Geschichte

Nous vous rappelons les formats utilisés dans les banques de ressources :

MP4 = format des vidéos ou animations

MP3 = format des documents audio

PDF / Adobe Acrobat = format des iconographies et des textes

ODT / OpenDocument Text = fichier de didactisation